

SIFERE WEB

¿CÓMO CONSULTAR ESTADOS DE DDJJ Y DE DEUDA EN IIBB - CONVENIO MULTILATERAL?

POR DETERMINACIÓN DE DEUDAS DEBERÁ REALIZAR SU CONSULTA EN LA JURISDICCIÓN CORRESPONDIENTE.

Para acceder al contacto de cada jurisdicción, [ingrese aquí](#) 

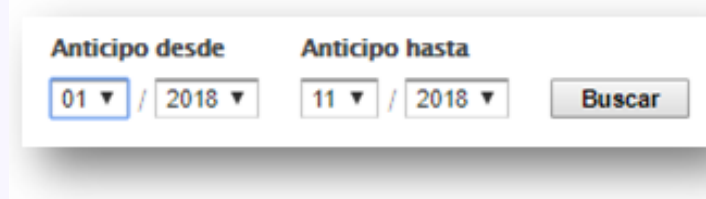
PARA CONOCER EL ESTADO DE SUS DECLARACIONES JURADAS MENSUALES:

1 Ingrese en www.sifereweb.gob.ar + **Módulo Consultas.**

2 En la pantalla de inicio del SIFERE WEB Modulo Consultas, dirija el cursor a la pestaña **SIFERE** y haga clic en **"mensuales"** dentro de las opciones habilitadas para DDJJ..




3 Seleccione el período a consultar:



4 El sistema traerá una planilla en donde se listarán las DDJJ mensuales de los períodos seleccionados.

Artículo	Formulario	Monto Total	Forma Pago	Banco / Sucursal	Fecha
10-2018-0	5886 - Presentación Y Pago		993 - Afp		20.11.2018
09-2018-1	5886 - Presentación Y Pago		993 - Afp		08.11.2018
09-2018-0	5886 - Presentación Y Pago		993 - Afp		17.10.2018

Haciendo clic en el icono  podrá acceder al detalle por jurisdicción.

Jurisdicción	Insc. Determinado	Valores con Reten.	Valores con Sumas	Int. / Recursos	A Favor Contrib.	A Favor Fisco	A Favor
901	\$0,00	\$0,00	\$0,00	\$0,00	\$0,00	\$0,00	\$0,00
902	\$0,00	\$0,00	\$0,00	\$0,00	\$0,00	\$0,00	\$0,00

Use el icono  para ver lo declarado para la jurisdicción.

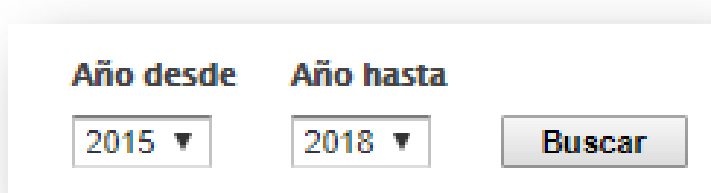
PARA CONOCER EL ESTADO DE SUS DECLARACIONES JURADAS ANUALES:

1 Ingrese en www.sifereweb.gob.ar + **Módulo Consultas.**

2 En la pantalla de inicio del SIFERE WEB Modulo Consultas, dirija el cursor a la pestaña **SIFERE** y haga clic en **"anuales"** dentro de las opciones habilitadas para DDJJ..



3 Seleccione el período a consultar.



4 El sistema traerá una planilla en donde se listarán las DDJJ mensuales de los períodos seleccionados.

Artículo	Formulario	Monto Total	Forma Pago	Banco / Sucursal	Fecha
2017-0	5887 - Anual Resto		993 - Afp		08.05.2018
2016-0	5887 - Anual Resto		993 - Afp		12.05.2017
2015-0	5887 - Anual Resto		993 - Afp		24.06.2016

Con el icono  podrá acceder al detalle de lo presentado.

Secuencia para la consulta de Pagos:

Seleccione la opción **"Pagos"** dentro de las opciones habilitadas en **SIFERE**. A continuación ingrese el período de la consulta y jurisdicción para acceder a la información de pagos efectuados.